
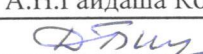



СОГЛАСОВАН

Начальник управления образования
администрации муниципального района
"Корочанский район"
 Г.И.Крештель

УТВЕРЖДАЮ

Директор
МБОУ "Анновская СОШ им. Героя
А.Н.Гайдаша Корочанского района"
 Д.А.Беспалова

М.П.



" 30 " марта 20 21 г.

М.П.



" 30 " марта 20 21 г.

Отчет

о результатах деятельности муниципального бюджетного учреждения
и об использовании закрепленного за ним муниципального имущества

за 2020 год

Наименование учреждения МБОУ "Анновская СОШ им. Героя А. Н. Гайдаша Корочанского района Белгородской области"

Юридический адрес 309233, Белгородская область, Корочанский район, с. Анновка, ул. Новый путь, 19

Наименование органа власти, который выполняет функции и полномочия учредителя

	Коды
Дата	01.01.2021
по ОКПО	22248344
ИНН	3110006787
КПП	311001001
по ОКТМО	14640408

Раздел 1. Общие сведения об учреждении

1.1. Перечень видов деятельности, которые учреждение вправе осуществлять в соответствии с его учредительными документами

Наименование вида деятельности	Краткая характеристика
1. Основные виды деятельности:	
Дошкольное образование	программа дошкольного образования
Начальное общее образование	программа начального общего образования
Основное общее образование	программа основного общего образования
Среднее общее образование	программа среднего общего образования
2. Иные виды деятельности:	
Реализация дополнительного образования детей и взрослых	программа по реализации дополнительного образования детей и взрослых

1.2. Перечень услуг (работ), оказываемых потребителям за плату в случаях, предусмотренных нормативными правовыми (правовыми) актами

Наименование услуги (работы)	Потребитель (физические или юридические лица)	Нормативный правовой (правовой) акт
1	2	3

1.3. Перечень разрешительных документов, на основании которых учреждение осуществляет деятельность

Наименование документа	Реквизиты документа	Срок действия
1	2	3
<i>Лицензия</i>	Серия 31ЛО1 № 0000619 от 20 декабря 2013г.	бессрочно
<i>Свидетельство о государственной аккредитации</i>	Серия 31А01 № 0000204 от 12 декабря 2013г.	до 09 декабря 2025г.
<i>Устав</i>	Постановление администрации муниципального района "Корочанский район" № 159 от 01 апреля 2019г.	бессрочно

1.4. Информация о сотрудниках учреждения

Категория работника	Количество работников на начало отчетного периода		Количество работников на конец отчетного периода		Квалификация работников (уровень профессионального образования)*		Причины изменения штатных единиц учреждения	Средняя заработная плата
	по штату	фактически	по штату	фактически	на начало периода	на конец периода		
1	2	3	4	5	6	7	8	9
Административно-управленческий персонал	2	2	2	2	1	1	0	30110
Преподаватели	18	18	18	18	1	1	0	38730.4
Вспомогательный персонал	10	10	10	10	2	2	0	15191.9
Всего:	30	30	30	30			0	26197.5

* Уровень профессионального образования: высшее - 1, среднее профессиональное - 2, начальное профессиональное - 3, среднее (полное) общее - 4, основное общее - 5, не имеют основного общего - 6.

Раздел 2. Результат деятельности учреждения

2.1. Изменение (увеличение, уменьшение) балансовой (остаточной) стоимости нефинансовых активов относительно предыдущего отчетного года

№ п/п	Наименование показателя	Ед. изм.	Значение показателя				Комментарий
			на начало отчетного периода	на конец отчетного периода	динамика изменения (гр. 5 - гр. 4)	% изменения	
1	2	3	4	5	6	7	8
1	Балансовая стоимость нефинансовых активов учреждения	руб.	14 569 942.33	14 601 943.09	32 000.76	0.22	Приобретение ОС, списание материальных запасов
2	Остаточная стоимость нефинансовых активов учреждения	руб.	6 360 210.97	6 028 867.51	-331 343.46	-5.21	начислен износ

2.2. Суммы выставленных требований в возмещения ущерба по недостаткам и хищениям материальных ценностей, денежных средств, а также от порчи материальных ценностей

№ п/п	Требования по недостаткам		Требования по хищениям		Порча материальных ценностей
	материальных ценностей	денежных средств	материальных ценностей	денежных средств	
1	2	3	4	5	6
	0	0	0	0	0

2.3. Изменения (увеличение, уменьшение) дебиторской и кредиторской задолженности учреждения

№ п/п	Показатель по ПФХД	На начало года, в руб.	На конец года, в руб.	Изменение в %	Просроченная задолженность	Нереальная к взысканию	Причины образования задолженности
1	2	3	4	5	6	7	8
1	Дебиторская задолженность	0	0	0	0	0	0
2	Кредиторская задолженность	0	9933.56				Предоставление документов после отчетной даты
	223	0	0	0	0	0	0

2.4. Сведения об исполнении муниципального задания на оказание муниципальных услуг (выполнения работ), количество потребителей, воспользовавшихся услугами (работами) учреждения, и сумма доходов, полученных от оказания платных услуг (выполнения работ)

№ п/п	Наименование услуги (работы)	Категория потребителей муниципальной услуги	Наименование показателя объема муниципальной услуги	Значение показателя объема			Средняя стоимость услуг (работ) для потребителей (руб.)	Сумма доходов, полученных от оказания платных услуг (выполнения работ) (руб.)	Комментарий
				на начало отчетного периода	на конец отчетного периода	% изменения			
1	2	3	4	5	6	7	9	10	11

1	Организация отдыха детей и молодежи	физические лица	человек	0	0	0.00		0.00	
2	Реализация основных общеобразовательных программ дошкольного образования	физические лица	человек	26	27	0.96		0.00	
3	Реализация основных общеобразовательных программ начального общего образования	физические лица	человек	45	44	0.97		0.00	
4	Реализация основных общеобразовательных программ основного общего образования	физические лица	человек	61	61	0.00		0.00	
5	Присмотр и уход	физические лица	человек	0	0	0.00		0.00	
6	Реализация основных общеобразовательных программ среднего общего образования	физические лица	человек	7	7	0.00		0.00	

2.5. Количество жалоб потребителей

Наименование потребителя	Суть жалобы	Принятые меры
1	2	3
0	0	0

2.6. Показатели плана финансово-хозяйственной деятельности

№ № п/п	Наименование показателя по ПФХД	Остаток средств на начало года	Поступление	Выплаты	Остаток средств на конец года (руб.)
1	2	3	4	5	6
1	Субсидии для выполнения муниципального задания	12 511.51	17 805 529.24	17 707 064.15	110 976.60
	из них:				
	131				
	211	10 546.44	17 805 529.24		
	213			10 845 344.96	10 503.39
	221			3 276 185.46	
	223			46 287.10	
	225			1 287 375.90	
	226			232 891.42	
	227			185 745.44	
	262			4 251.33	
	266			340 550.22	92465.53
	290			34 949.94	
	310	1 965.07		98 000.00	3500
	341			389 737.33	
	342			5 000.00	
	343			443 492.32	4 507.68
	346			245 000.00	
	349			270 329.25	
2	Субсидии на иные цели	0.00	126425.55	1 923.48	
	из них:			126 425.55	0.00
	152				
	342		126425.55		
3	Доходы от оказания платных услуг	186 344.74	600 013.44	126 425.55	
	из них:			681 105.75	105252.43
	121				
	130		141 251.01		
	131		800.00		
	143		479323.43		
	189		31500		
	225		-52861		
	226			31500	
	291			5047	
	342	165 451.19		10000	1746.08
	346	20 893.55		549566.75	96007.87
				84 992.00	7498.48

Раздел 3. Использование имущества, закрепленного за учреждением

Наименование показателя	Ед. изм.	Недвижимое имущество		Движимое имущество		Всего	
		на начало отчетного	на конец отчетного	на начало отчетного	на конец отчетного	на начало отчетного	на конец отчетного
1	2	3	4	5	6	7	8
1. Балансовая стоимость в том числе:	руб.	7 576 349.96	7 576 349.96	6 247 530.34	6 567 524.16	13 823 880.30	14 143 874.12
1.1. Балансовая стоимость имущества, находящегося на праве оперативного управления	руб.	7 576 349.96	7 576 349.96	6 247 530.34	6 567 524.16	13 823 880.30	14 143 874.12
1.2. Балансовая стоимость имущества, находящегося на праве оперативного управления, и переданного в аренду	руб.	77 692.99	77 692.99	0.00	0.00	77 692.99	77 692.99
1.3. Балансовая стоимость имущества, находящегося на праве оперативного управления, и переданного в безвозмездное пользование	руб.						
1.4. Балансовая стоимость имущества, приобретенного учреждением в отчетном году за счет средств, выделенных органом, осуществляющим функции и полномочия	руб.			X	X		
1.5. Балансовая стоимость имущества, приобретенного учреждением в отчетном году за счет доходов, полученных от платных услуг и иной приносящей доход деятельности	руб.			X	X		
1.6. Балансовая стоимость особо ценного движимого имущества, находящегося у учреждении на праве оперативного управления	руб.	X	X	263 754.00	263 754.00	263 754.00	263 754.00
2. Остаточная стоимость, в том числе:	руб.	0.00	0.00	523 510.53	192 167.07	523 510.53	192 167.07
2.1. Остаточная стоимость имущества, находящегося на праве оперативного управления	руб.	0.00	0.00	523 510.53	192 167.07	523 510.53	192 167.07
2.2. Остаточная стоимость имущества, находящегося на праве оперативного управления, и переданного в аренду	руб.						
2.3. Остаточная стоимость имущества, находящегося на праве оперативного управления, и переданного в безвозмездное пользование	руб.						

2.4. Остаточная стоимость имущества, приобретенного учреждением в отчетном году за счет средств, выделенных органом, осуществляющим функции и полномочия	руб.			X	X		
2.5. Остаточная стоимость имущества, приобретенного учреждением в отчетном году за счет доходов, полученных от платных услуг и иной приносящей доход деятельности	руб.			X	X		
2.6. Остаточная стоимость особо ценного движимого имущества, находящегося у учреждении на праве оперативного управления	руб.	X	X	61 542.60	61 542.60	61 542.60	61 542.60
3. Количество объектов недвижимого имущества, находящегося на праве оперативного управления	шт.	2.00	2.00	X	X	2.00	2.00
из них:							
- переданного в аренду	шт.			X	X		
- переданного в безвозмездное пользование	шт.			X	X		
4. Общая площадь объектов недвижимого имущества, находящегося на праве оперативного управления	м ²	2 277.70	2 277.70	X	X	2 277.70	2 277.70
из них:							
- переданного в аренду	м ²	19.50	19.50	X	X	19.50	19.50
- переданного в безвозмездное пользование	м ²			X	X		

(должность)

(подпись)

Е.С. Гордеева

(инициалы имени и отчества, фамилия)